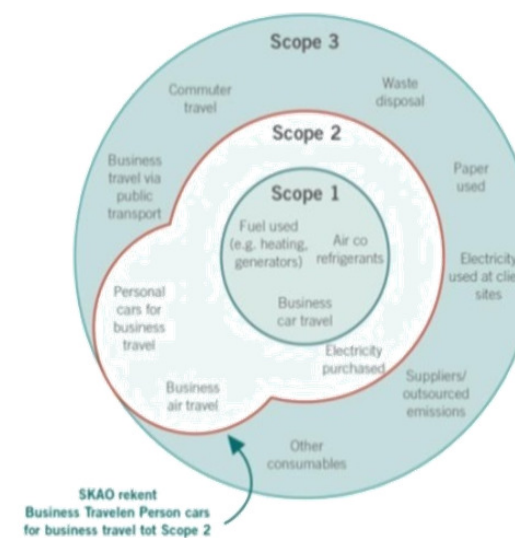


- Scope 1. Business car travel
- Scope 1. Fuel used
- Scope 1. Airco refrigerants
- Scope 2. Electricity purchased
- Scope 2. Personal cars for business travel
- Scope 2. Business air travel
- Scope 3. Woon werk verkeer



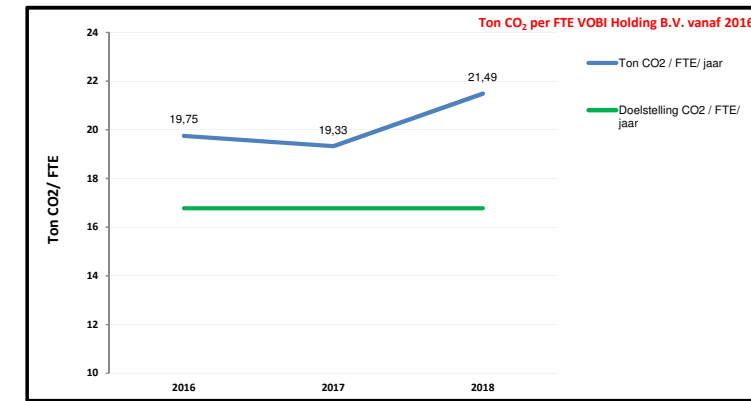
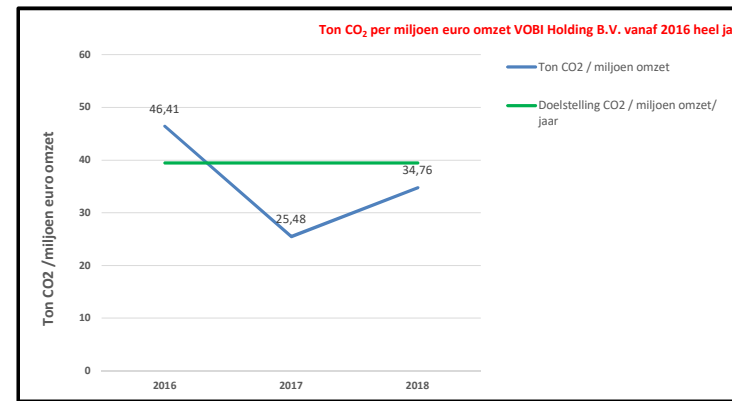
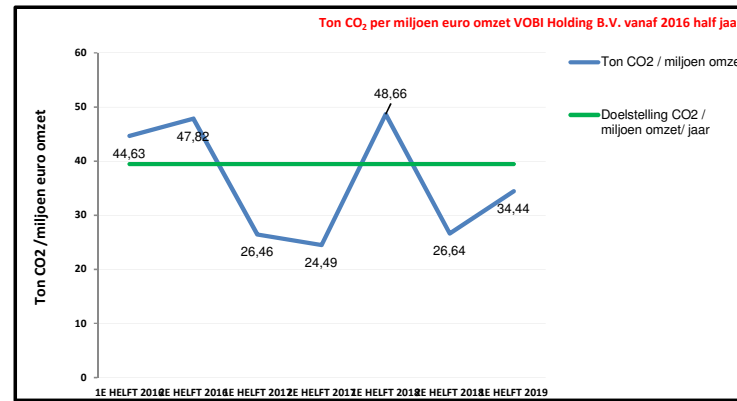
Emissie	Scope	Emissiefactoren d.d. 27-9-2016			Emissiefactoren*			TOTAAL 2016	Emissiefactoren*			Emissiefactoren*			TOTAAL 2017	Emissiefactoren*			Emissiefactoren*			TOTAAL 2018	Emissiefactoren*		
		1E HELFT 2016		2E HELFT 2016		1E HELFT 2017			2E HELFT 2017		1E HELFT 2018		2E HELFT 2018			1E HELFT 2019									
		Ton CO ₂	% t.o.v. geheel	Ton CO ₂ per miljoen euro omzet	Ton CO ₂	% t.o.v. geheel	Ton CO ₂ per miljoen euro omzet		Ton CO ₂	% t.o.v. geheel	Ton CO ₂ per miljoen euro omzet	Ton CO ₂	% t.o.v. geheel	Ton CO ₂ per miljoen euro omzet		Ton CO ₂	% t.o.v. geheel	Ton CO ₂ per miljoen euro omzet	Ton CO ₂	% t.o.v. geheel	Ton CO ₂ per miljoen euro omzet		Ton CO ₂	% t.o.v. geheel	Ton CO ₂ per miljoen euro omzet
Zakenauto's Benzine	1	0,00	0,00%	0	0,00	0,00%	0,00	0,00	1,08	0,21%	0,05	2,52	0,52%	0,13	3,60	1,32	0,23%	0,11	3,44	0,64%	0,17	4,76	3,83	0,92%	0,32
Zakenauto's Diesel	1	172,30	39,39%	17,58	179,82	30,51%	14,59	352,13	177,74	33,92%	8,98	188,52	39,18%	9,60	366,26	183,32	31,77%	15,46	190,43	35,24%	9,39	373,75	153,86	36,75%	12,66
Benzine (projecten)	1	0,64	0,15%	0,06	0,73	0,12%	0,06	1,37	0,65	0,12%	0,03	0,30	0,06%	0,02	0,95	0,61	0,11%	0,05	0,69	0,13%	0,03	1,30	0,33	0,08%	0,03
Diesél (projecten)	1	155,47	35,55%	15,86	324,35	55,03%	26,32	479,83	175,74	33,54%	8,88	148,17	30,80%	7,54	323,91	182,64	31,65%	15,40	113,59	21,02%	5,60	296,23	152,88	36,52%	12,58
Gas	1	11,28	2,58%	1,15	9,81	1,66%	0,80	21,09	11,37	2,17%	0,57	8,53	1,77%	0,43	19,90	13,20	2,29%	1,11	7,73	1,43%	0,38	20,93	10,26	2,45%	0,84
Propaan (projecten)	1	1,52	0,35%	0,15	1,94	0,33%	0,16	3,46	2,35	0,45%	0,12	1,21	0,25%	0,06	3,55	1,64	0,28%	0,14	1,47	0,27%	0,07	3,11	1,30	0,31%	0,11
Smeerolie (projecten)	1	2,00	0,46%	0,20	0,73	0,12%	0,06	2,73	0,18	0,03%	0,01	0,73	0,15%	0,04	0,91	0,61	0,11%	0,05	0,73	0,13%	0,04	1,34	0,00%	0,00	
Elektriciteit	2	74,13	16,95%	7,56	55,96	9,49%	4,54	130,09	131,12	25,03%	6,62	118,29	24,59%	6,02	249,41	177,13	30,70%	14,94	209,59	38,79%	10,33	386,72	80,12	19,14%	6,59
Zakenauto's Elektrisch	2	0,00	0,00%	0	0,00	0,00%	0,00	0,00	0,00	0,00%	0,00	0,00	0,00%	0,00	0,00	0,00	0,00%	0,00	0,00	0,00%	0,00	0,00	0,30	0,07%	0,02
Stadsverwarming	2	5,40	1,23%	0,55	4,28	0,73%	0,35	9,68	6,16	1,18%	0,31	4,30	0,89%	0,22	10,46	6,47	1,12%	0,55	3,63	0,67%	0,18	10,09	4,60	1,10%	0,38
Privé auto/motor tbv werk	2	1,48	0,34%	0,15	2,96	0,50%	0,24	4,44	1,83	0,35%	0,09	1,46	0,30%	0,07	3,29	1,23	0,21%	0,10	1,12	0,21%	0,06	2,36	1,41	0,34%	0,12
Woon werkverkeer werknemers	2	13,16	3,01%	1,34	8,85	1,50%	0,72	22,01	15,69	3,00%	0,79	7,10	1,48%	0,36	22,79	8,83	1,53%	0,75	7,93	1,47%	0,39	16,76	9,76	2,33%	0,80
Totaal ton CO₂		437,38	100,00%	44,63	589,44	100,00%	47,82	1026,81	523,92	100,00%	26,46	481,12	100,00%	24,49	1005,04	577,01	100,00%	48,66	540,35	100,00%	26,64	1117,36	418,66	100,00%	34,44

sie december 2017

Totaal ton CO₂ in 2016 1.026,81
 waarvan op bedrijfsniveau 460,72
 waarvan op projectniveau 566,10

Totaal ton CO₂ in 2017 1.005,04
 waarvan op bedrijfsniveau 461,25
 waarvan op projectniveau 543,78

Totaal ton CO₂ in 2018 1.117,36
 waarvan op bedrijfsniveau 463,62
 waarvan op projectniveau 594,50



Footprint kwantitatieve vergelijking B.V.'s	1E HELFT 2016	2E HELFT 2016	1E HELFT 2017	2E HELFT 2017	1E HELFT 2018	2E HELFT 2018	1E HELFT 2019
Aannemingsmaatschappij Vobi B.V. / Vobi Pompen B.V. / Vobi Materieel B.V.	388,86	299,94	475,46	441,12	515,79	500,01	362,22
Solvoy B.V.	2,58	3,50	4,48	3,13	4,14	4,03	2,31
Hofmeijer MP B.V.	36,57	30,59	38,85	32,80	48,56	25,54	21,18
Vobi Pompen B.V.	9,37	255,41	5,13	4,07	8,52	10,74	32,95
Totaal CO₂-emissie in tonnen	437,38	589,44	523,92	481,12	577,01	540,32	418,66

Footprint kwantitatieve vergelijking B.V.'s	2016	2017	2018
Aannemingsmaatschappij Vobi B.V. / Vobi Pompen B.V. / Vobi Materieel B.V.	688,80	916,58	1.015,79
Solvoy B.V.	6,08	7,61	8,17
Hofmeijer MP B.V.	67,15	71,66	74,10
Vobi Pompen B.V.	264,78	9,19	19,29
Totaal CO₂-emissie in tonnen	1.026,81	1.005,04	1.117,36

